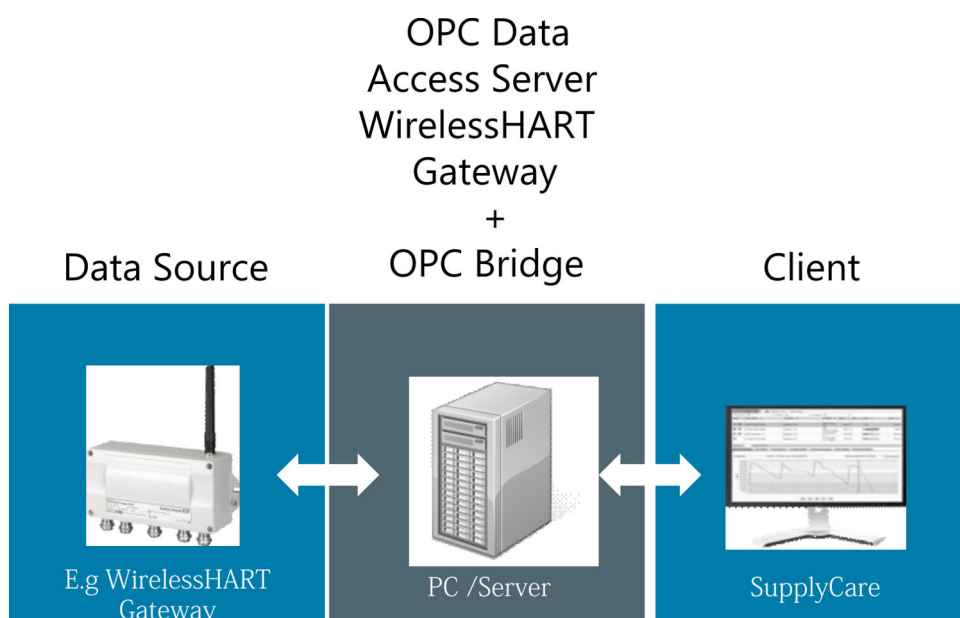


Instruções de operação

OPC Bridge

Produtos de sistema

Documentação complementar



Histórico de revisão

BA02533S/01.25-00

- Válido para a versão do software: 2.0.2.x
- Alterações/comentários: requisitos do sistema, instalação: habilitar o .NET Framework

Sumário

1	Sobre este documento	4
1.1	Função do documento	4
1.2	Grupo-alvo	4
1.3	Símbolos	4
1.4	Documentação	4
1.5	Marcas registradas	4
2	Instruções básicas de segurança	5
2.1	Especificações para o pessoal	5
2.2	Uso indicado	5
2.3	Segurança de TI	5
2.4	Melhorias técnicas	5
3	Identificação	6
3.1	Requisitos do sistema	6
4	Instalação	7

1 Sobre este documento

1.1 Função do documento

Este documento complementa as instruções de operação BA01365S do OPC Bridge.

Este documento descreve apenas as alterações aplicáveis à versão de software 2.0.2.x. Todas as informações sobre a configuração e operação do OPC Bridge são fornecidas nas Instruções de Operação 01365S.

1.2 Grupo-alvo

Além dos conhecimentos básicos sobre a operação de um PC, não é necessário treinamento especial para executar as funções administrativas do software. No entanto, o treinamento da Endress+Hauser para esse sistema é recomendado.

1.3 Símbolos

1.3.1 Símbolos para determinados tipos de informação



Dica

Indica informação adicional



Consulte a documentação

1.4 Documentação

BA01365S

- Produto: ferramenta de software OPC Bridge
- Tipo de documento: Instruções de Operação

1.5 Marcas registradas

As seguintes marcas registradas são marcas registradas ou marcas comerciais da Microsoft Corporation nos Estados Unidos e/ou outros países:
Microsoft®, Windows®, Windows Server®

1.5.1 Aviso legal sobre marcas registradas

Todos os nomes de empresas e/ou produtos e/ou todos os logos de empresas podem ser nomes fantasia, marcas e/ou marcas registradas da Endress+Hauser, suas afiliadas ou de seus respectivos proprietários aos quais estão associados.

2 Instruções básicas de segurança

2.1 Especificações para o pessoal

O pessoal para a instalação, comissionamento, diagnósticos e manutenção deve preencher as seguintes especificações:

- ▶ Especialistas treinados e qualificados devem ter qualificação relevante para esta função e tarefa específica.
- ▶ Estejam autorizados pelo dono/operador da planta.
- ▶ Estejam familiarizados com as regulamentações federais/nacionais.
- ▶ Antes de iniciar o trabalho, leia e entenda as instruções no manual e documentação complementar, bem como nos certificados (dependendo da aplicação).
- ▶ Siga as instruções e esteja em conformidade com condições básicas.

O pessoal de operação deve preencher as seguintes especificações:

- ▶ Ser instruído e autorizado de acordo com as especificações da tarefa pelo proprietário-operador das instalações.
- ▶ Siga as instruções desse manual.

2.2 Uso indicado

A aplicação de software OPC Bridge atua como um gateway OPC entre servidores OPC Data Access (DA) instalados localmente no computador e nas aplicações de software da Endress+Hauser SupplyCare Enterprise e/ou Field Information Server (FIS).

2.3 Segurança de TI

A garantia do fabricante somente é válida se o produto for instalado e usado conforme descrito nas Instruções de operação. O produto é equipado com mecanismos de segurança para protegê-lo contra qualquer mudança acidental das configurações.

Medidas de segurança de TI, que oferecem proteção adicional para o produto e a respectiva transferência de dados, devem ser implantadas pelos próprios operadores de acordo com seus padrões de segurança.

2.4 Melhorias técnicas

A Endress+Hauser reserva-se o direito de realizar melhorias técnicas no hardware e software sem notificação prévia. Quando tais melhorias não tiverem impacto nas funções de operação do software, elas não serão documentadas. Se as melhorias tiverem um impacto perceptível na operação, uma nova versão das Instruções de Operação será emitida. Consulte o histórico de revisões neste manual para mais detalhes.

3 Identificação

3.1 Requisitos do sistema

Sistema operacional:

- Microsoft® Windows® 10 (Enterprise)
- Microsoft® Windows® 11 (Enterprise)
- Microsoft® Windows Server® 2016 (padrão)
- Microsoft® Windows Server® 2019 (padrão)
- Microsoft® Windows Server® 2022 (padrão)







Quando a aplicação é executada nos sistemas operacionais listados acima, o .NET Framework 3.5 e .NET Framework 4.8 (ou superior) devem ser habilitados nas configurações do Windows.

Hardware:

Conforme recomendado para o sistema operacional

4 Instalação

-  Um PC com acesso à Internet ou Intranet é necessário para usar o OPC Bridge.
-  O OPC Bridge deve ser instalado no mesmo computador no qual o servidor OPC da fonte de dados está instalado.
-  Nos sistemas operacionais Windows 10 e 11, bem como Windows Server 2016, 2019 e 2022, o .NET Framework 3.5 e .NET Framework 4.8 (ou superior) devem estar habilitados nas configurações do Windows.
-  A instalação do OPC Bridge é descrita no documento BA01365S.



www.addresses.endress.com
