

Informações técnicas

Memosens CCS50E

Sensor digital com tecnologia Memosens para determinação de dióxido de cloro



Aplicação

O sensor de dióxido de cloro Memosens CCS50E para construtores de skids e clientes finais possibilita a medição confiável em:

- Água de resfriamento e aplicações – para evitar o crescimento de patógenos e biofilme
- Água de processo – para embalagem e envasamento higiênicos e seguros na indústria alimentícia
- Fábricas de bebidas e de osmose reversa – para garantir a ausência de dióxido de cloro
- Água potável – para garantir uma desinfecção suficiente

Seus benefícios

- Ampla faixa de medição: desde a medição de vestígios até concentrações de dióxido de cloro de 200 mg/l.
- Fácil instalação: o sensor pode ser instalado no conjunto modular de vazão Flowfit CYA27 ou em um conjunto de imersão. O tempo de polarização aprimorado permite um comissionamento rápido.
- Um tempo de resposta rápido garante uma visão geral precisa do processo e permite uma resposta imediata a alterações no processo, bem como um controle eficiente do processo.
- Maior segurança do processo: a precisão e a estabilidade de longo prazo das medições garantem o monitoramento consistente do processo e permitem a dosagem das menores concentrações possíveis de dióxido de cloro.
- Maior disponibilidade da fábrica como resultado da rápida troca de sensores: graças à tecnologia Memosens 2.0, o sensor pode ser pré-calibrado no laboratório e trocado no processo usando o plug & play.
- Fácil de combinar com outros parâmetros relevantes graças à conexão com o transmissor multiparâmetro Liquiline.

Outras vantagens oferecidas pela tecnologia Memosens

- Máxima segurança do processo
- Segurança de dados graças à transmissão de dados digitais
- Muito fácil de usar como sensor de dados que estão memorizados no sensor
- A manutenção preventiva pode ser realizada por meio da gravação dos dados de carga no sensor

Sumário

Função e projeto do sistema	3	Acessórios	10
Princípio de medição	3	Acessórios específicos para manutenção	10
Sistema de medição	3	Acessórios específicos do equipamento	10
Confiabilidade	4		
Entrada	5		
Variáveis medidas	5		
Faixa de medição	5		
Corrente de sinal	5		
Fonte de alimentação	5		
Conexão elétrica	5		
Características de desempenho	5		
Condições de operação de referência	5		
Tempo de resposta	5		
Tempo de polarização	6		
Resolução do valor medido	6		
Erro de medição	6		
Repetibilidade	6		
Inclinação nominal	6		
Desvio em longo prazo	6		
Tempo de operação do eletrólito	6		
Consumo intrínseco	6		
Instalação	6		
Orientação	6		
Profundidade de imersão	7		
Instruções de instalação	7		
Ambiente	7		
Faixa de temperatura ambiente	7		
Faixa da temperatura de armazenamento	7		
Grau de proteção	7		
Processo	7		
Faixa de temperatura do processo	7		
Pressão do processo	7		
Faixa de pH	8		
Condutividade	8		
Limite da vazão	8		
Vazão	8		
Construção mecânica	9		
Dimensões	9		
Peso	9		
Materiais	9		
Especificação do cabo	9		
Certificados e aprovações	9		
Informações para pedido	10		
Página do produto	10		
Configurador do produto	10		
Escopo de entrega	10		

Função e projeto do sistema

Princípio de medição

Os níveis de dióxido de cloro são determinados de acordo com o princípio de medição amperométrica.

O dióxido de cloro (ClO_2) contido no meio se dissipa pela membrana do sensor e é reduzido a íons de cloreto (Cl^-) no eletrodo de trabalho. No contraeletrodo, a prata é oxidada em cloreto de prata. A doação de elétrons no eletrodo de trabalho e a aceitação de elétrons no contraeletrodo faz com que a corrente flua proporcionalmente à concentração de dióxido de cloro no meio. Este processo não depende do valor do pH em uma ampla faixa.

O transmissor usa o sinal de corrente para calcular a variável medida para concentração em mg/l (ppm).

Princípio de operação

O sensor consiste em:

- Capa da membrana (bypass com membrana)
- Eixo do sensor com contraeletrodo com ampla área de superfície e um eletrodo de trabalho embebido em plástico

Os eletrodos são um eletrólito que é separado do meio por uma membrana. A membrana evita que o eletrólito vaze e protege contra a penetração de contaminantes.

O sistema de medição é calibrado por meio de medição colorimétrica de comparação, de acordo com o método DPD para dióxido de cloro. O valor de referência determinado é inserido no transmissor em que ele é usado para ajuste.

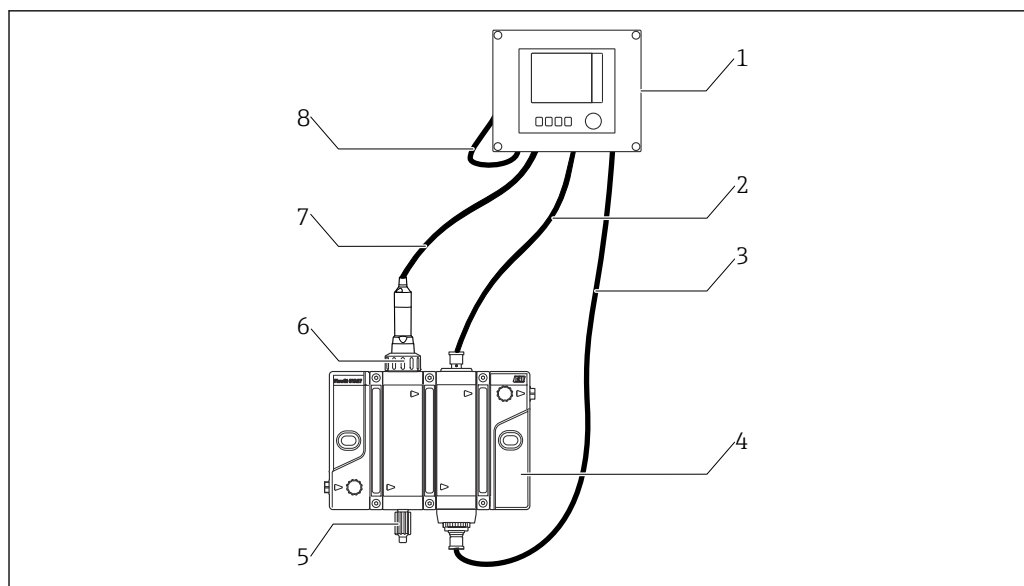
Sensibilidade cruzada

- Existem sensibilidades cruzadas para: cloro livre, ozônio, bromo livre.
- Não há sensibilidades cruzadas para: H_2O_2 , ácido peracético.

Sistema de medição

Um sistema de medição completo contém:

- Sensor de desinfecção CCS50E (revestido por membrana, Ø25 mm (0.98 in)) com adaptador de montagem apropriado
- Conjunto de vazão Flowfit CYA27
- Cabo de medição CYK10, CYK20
- Transmissor, por ex. Liquiline CM44x com firmware 01.13.00 ou superior ou CM44xR com firmware 01.13.00 ou superior
- Opcional: cabo de extensão CYK11
- Opcional: chave de proximidade
- Opcional: conjunto de imersão Flexdip CYA112
- Opcional: sensor de pH CPS31E



A0044943

1 Exemplo de um sistema de medição

- 1 Transmissor Liquiline CM44x ou CM44xR
- 2 Cabo para seletora indutiva
- 3 Cabo para luzes de status no conjunto
- 4 Conjunto de vazão Flowfit CYA27
- 5 Válvula de amostragem
- 6 Sensor de desinfecção Memosens CCS50E (revestido por membrana, Ø25 mm (0.98 in))
- 7 Cabo de medição CYK10
- 8 Cabo da fonte de alimentação Liquiline CM44x ou CM44xR

Confiabilidade

Confiabilidade

Memosens

Memosens torna seu ponto de medição mais seguro e mais confiável:

- A transmissão de sinal digital e sem contato permite um isolamento galvânico ideal
- À prova de poeira e água (IP 68)
- O sensor pode ser calibrado em laboratório, aumentando assim a disponibilidade do ponto de medição no processo
- Manutenção previsível graças ao registro de dados do sensor, por exemplo:
 - Horas totais de operação
 - Horas de operação com valores medidos muito altos ou muito baixos
 - Horas de operação em temperaturas altas
 - Histórico de calibração

Manutenção

Fácil manuseio

Sensores com tecnologia Memosens possuem componentes eletrônicos integrados que armazenam dados de calibração e outras informações (por ex. total de horas de operação ou horas em operação sob condições de medição extremas). Uma vez que o sensor foi conectado, os dados são transferidos automaticamente ao transmissor e usados para calcular o valor atual medido. Como os dados de calibração são armazenados no sensor, ele pode ser calibrado e ajustado independentemente do ponto de medição. O resultado:

- A fácil calibração no laboratório de medição sob condições externas ideais aumenta a qualidade da calibração.
- Os sensores pré-calibrados podem ser substituídos rápida e facilmente, resultando em um aumento perceptível na disponibilidade do ponto de medição.
- Graças à disponibilidade dos dados do sensor, os intervalos de manutenção podem ser definidos com precisão, possibilitando a manutenção preventiva.
- O histórico do sensor pode ser documentado em portadores de dados externos e programas de avaliação.
- Assim, aplicação atual do sensor pode ser determinada com base em seu histórico anterior.

Segurança

Segurança de dados graças à transmissão de dados digitais

A tecnologia Memosens digitaliza os valores medidos no sensor e transmite os dados para o transmissor usando uma conexão sem contato, livre de possíveis interferências. O resultado:

- Mensagem de erro automática se o sensor falhar ou a conexão entre o sensor e o transmissor for interrompida
- Detecção de erro imediata aumenta a disponibilidade do ponto de medição

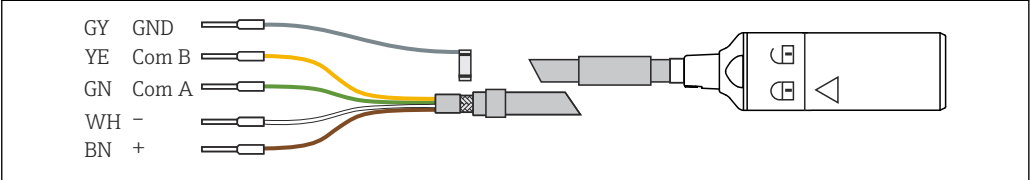
Entrada

Variáveis medidas	Dióxido de cloro (ClO ₂)	[mg/l, µg/l, ppm, ppb]
	Temperatura	[°C, °F]
Faixa de medição	CCS50E-**11AD**	0 para 5 mg/l (ppm) ClO ₂
	CCS50E-**11BF**	0 para 20 mg/l (ppm) ClO ₂
	CCS50E-**11CJ**	0 para 200 mg/l (ppm) ClO ₂
Corrente de sinal	CCS50E-**11AD**	135 a 250 nA por 1 mg/l (ppm) ClO ₂
	CCS50E-**11BF**	35 a 65 nA por 1 mg/l (ppm) ClO ₂
	CCS50E-**11CJ**	4 a 8 nA por 1 mg/l (ppm) ClO ₂

Fonte de alimentação

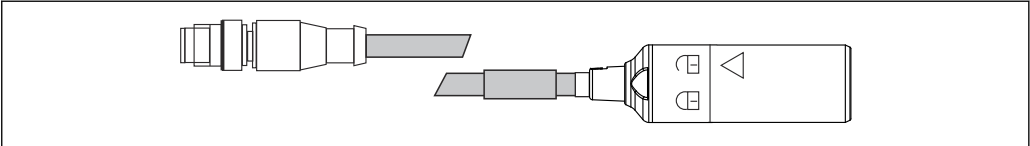
Conexão elétrica

A conexão elétrica com o transmissor é realizada via cabo de dados Memosens CYK10 ou cabo de medição CYK20.



GY GND
YE Com B
GN Com A
WH -
BN +

2 Cabo de medição CYK10



3 Cabo de dados com conector M12, conexão elétrica

Características de desempenho

Condições de operação de referência	Temperatura	20 °C (68 °F)
	Valor pH	pH 6 a 7
	Vazão	40 para 60 cm/s (15.7 para 23.6 in/s)
	Meio base sem ClO ₂	Água desionizada
Tempo de resposta	T ₉₀ < 15 s (depois de completar a polarização)	

Tempo de polarização	Comissionamento inicial	45 min	
	Recomissionamento	20 min	
Resolução do valor medido	CCS50E-**11AD*	0,03 µg/l (ppb) ClO ₂	
	CCS50E-**11BF*	0,13 µg/l (ppb) ClO ₂	
	CCS50E-**11CJ*	1,10 µg/l (ppb) ClO ₂	
Erro de medição		LOD (limite de detecção) ¹⁾	LOQ (limite de quantificação)
	CCS50E-**11AD**	0.0007 mg/l (ppm)	0.002 mg/l (ppm)
	CCS50E-**11BF**	0.0013 mg/l (ppm)	0.004 mg/l (ppm)
	CCS50E-**11CJ**	0.0083 mg/l (ppm)	0.025 mg/l (ppm)
	1)	Com base na ISO 15839. O erro medido inclui todas as incertezas do sensor e do transmissor (cadeia de medição). Ele não contém todas as incertezas causadas pelo material de referência e ajustes que podem ter sido realizados.	
Repetibilidade	CCS50E-**11AD**	0.002 mg/l (ppm)	
	CCS50E-**11BF**	0.007 mg/l (ppm)	
	CCS50E-**11CJ**	0.025 mg/l (ppm)	
Inclinação nominal	CCS50E-**11AD**	195 nA por 1 mg/l (ppm) ClO ₂	
	CCS50E-**11BF**	50 nA por 1 mg/l (ppm) ClO ₂	
	CCS50E-**11CJ**	6 nA por 1 mg/l (ppm) ClO ₂	
Desvio em longo prazo	< 1% por mês (valor médio, determinado durante a operação em concentrações variadas e sob condições de referência)		
Tempo de operação do eletrólito	em 10% da faixa de medição e a 20 °C	2 anos	
	em 50% da faixa de medição e a 20 °C	1 ano	
	na concentração máxima e 55 °C	60 dias	
Consumo intrínseco	O consumo intrínseco de dióxido de cloro no sensor é insignificante.		

Instalação

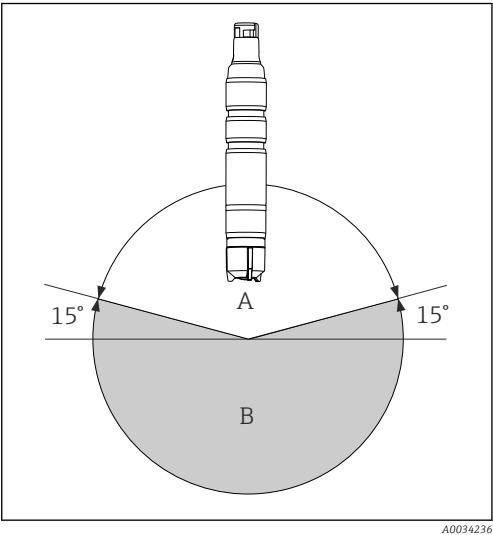
Orientação

AVISO

Não instale de cabeça para baixo!

Não há filme de eletrólito seguro no eletrodo de trabalho e, portanto, não há função no sensor.

- ▶ Instale o sensor em um conjunto, suporte ou conexão de processo apropriada em um ângulo de pelo menos 15 ° em relação à horizontal.
- ▶ Outros ângulos de inclinação não são permitidos.
- ▶ Siga as instruções de instalação do sensor nas Instruções de operação do conjunto utilizado.



A Orientação permitida
B Orientação incorreta

Profundidade de imersão No mínimo 50 mm (1.97 in).
Isso corresponde à marca (▼) no sensor.

Instruções de instalação **Instalação do sensor no conjunto Flowfit CYA27**

O sensor pode ser instalado no conjunto para vazão Flowfit CYA27. Além da instalação do sensor de dióxido de cloro, este conjunto também permite a operação simultânea de vários outros sensores e o monitoramento da vazão.

Observe também os seguintes pontos durante a instalação:

- ▶ Garanta a vazão mínima para o sensor 15 cm/s (0.49 ft/s) e a vazão volumétrica mínima para o conjunto (5 l/h ou 30 l/h).
- ▶ Se o meio for alimentado de volta até um reservatório de transbordamento, tubulação ou similar, a contrapressão resultante no sensor não deve exceder 1 bar relativ (14.5 psi relativ) (2 bar abs. (29 psi abs.)) e deve permanecer constante.
- ▶ Evite o vácuo no sensor, por ex., devido ao retorno do meio ao lado da sucção de uma bomba.
- ▶ Para evitar a incrustação, a água altamente contaminada deve ser filtrada.

Ambiente

Faixa de temperatura ambiente -20 para 60 °C (-4 para 140 °F)

Faixa da temperatura de armazenamento		Armazenamento de longo prazo até 2 anos (máximo)	Armazenamento até 48 h (máximo)
	Com eletrólito	0 para 35 °C (32 para 95 °F) (sem congelamento)	35 para 55 °C (95 para 131 °F)
	Sem eletrólito	-20 para 60 °C (-4 para 140 °F)	

Grau de proteção Coluna de água IP68 (1.8 m (5.91 ft)) coluna d'água por 7 dias a 20 °C (68 °F)

Processo

Faixa de temperatura do processo 0 a 55 °C (32 a 130 °F), sem congelamento

Pressão do processo A pressão de entrada depende do encaixe e instalação específicos.

A medição pode ocorrer com uma saída livre.

O sensor pode ser operado em pressões de processo de até 1 bar relativ (14.5 psi relativ) (2 bar abs. (29 psi abs.)).

Faixa de pH

Faixa de estabilidade do dióxido de cloro pH 2 a 10¹⁾
(ClO₂)

Calibração pH 4 a 8

Medição pH 4 a 9

Dos valores de pH > 9, ClO₂ é instável e se decompõe.

1) Até o pH 3,5 e na presença de íons cloreto (Cl⁻), é produzido Cl₂, que também é medido

Condutividade

O sensor também pode ser usado em meios com condutividade muito baixa, como a água desmineralizada.

Limite da vazão

Pelo menos 5 l/h (1.3 gal/h), no conjunto para vazão Flowfit CYA27 (versão 5 l)

Pelo menos 30 l/h (7.9 gal/h), no conjunto para vazão Flowfit CYA27 (versão 30 l)

Vazão

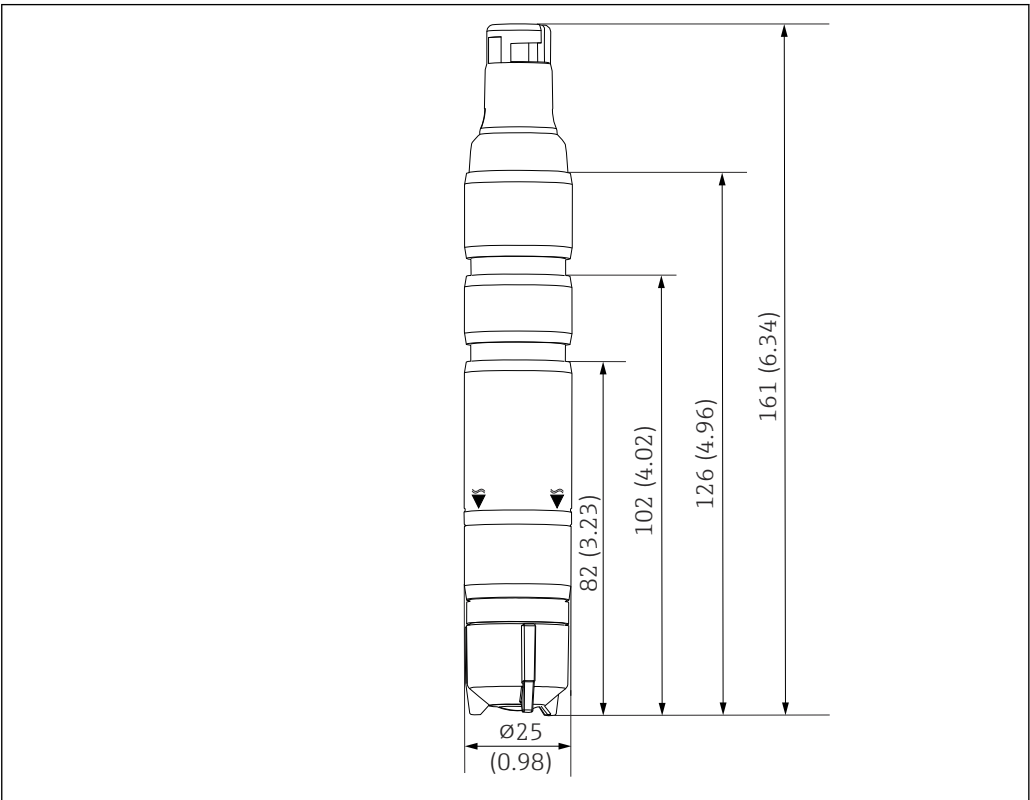
Pelo menos 15 cm/s (0.5 ft/s) , por ex., com conjunto de imersão Flexdip CYA112

- Em termos de condição e desempenho do sensor, é essencial que os limites de velocidade de vazão especificados na tabela a seguir sejam observados.

	Velocidade de vazão [cm/s]	Vazão volumétrica [l/h]		
		Flowfit CYA27 (versão 5 l)	Flowfit CYA27 (versão 30 l)	Flexdip CYA112
Mínimo	15	5	30	O sensor é suspenso livremente no meio; preste atenção à velocidade mínima de vazão de 15 cm/s durante a instalação.
Máximo	80	30	60	

Construção mecânica

Dimensões



4 Dimensões em mm (pol.)

Peso

Sensor com tampa de membrana e eletrólito (sem tampa de proteção e sem adaptador)
Aprox. 95 g (3.35 oz)

Materiais

Eixo do sensor	PVC
Membrana	PVDF
Tampa com membrana	PVDF
Tampa de proteção	<ul style="list-style-type: none">▪ Recipiente: PC Makrolon (polycarbonato)▪ Vedação: Kraiburg TPE TM5MED▪ Revestimento: PC Makrolon (polycarbonato)
Anel de vedação	FKM
Acoplamento do eixo do sensor	PPS

Especificação do cabo

Máx. 100 m (330 pés), incl. extensão do cabo


Certificados e aprovações

Certificados e aprovações atuais para o produto estão disponíveis através do Configurador de produtos em www.endress.com.

1. Selecione o produto usando os filtros e o campo de pesquisa.
2. Abra a página do produto.

O botão **Configuration** abre o configurador de produtos.

Informações para pedido



Página do produto	www.endress.com/ccs50e
Configurador do produto	<p>Informações para colocação do pedido detalhadas estão disponíveis junto ao representante de vendas mais próximo www.addresses.endress.com ou no Configurador de produto em www.endress.com:</p> <ol style="list-style-type: none"> 1. Selecione o produto usando os filtros e o campo de pesquisa. 2. Abra a página do produto. 3. Selecione Configuração. <p> Configurador de produto - a ferramenta para configuração individual de produto</p> <ul style="list-style-type: none"> ■ Dados de configuração por minuto ■ Dependendo do equipamento: entrada direta de ponto de medição - informação específica, como faixa de medição ou idioma de operação ■ Verificação automática de critérios de exclusão ■ Criação automática do código de pedido e sua separação em formato de saída PDF ou Excel ■ Funcionalidade para solicitação direta na loja virtual da Endress+Hauser
Escopo de entrega	<p>O escopo de entrega compreende:</p> <ul style="list-style-type: none"> ■ Sensor de desinfecção (coberto por membrana, Ø25 mm) com tampa de proteção (pronto para uso) ■ Frasco com eletrólito (50 ml (1.69 fl oz)) ■ Tampa de membrana de reposição na tampa de proteção ■ Instruções de operação ■ Certificado do fabricante

Acessórios

Os seguintes itens são os mais importantes acessórios disponíveis no momento em que esta documentação foi publicada.

Os acessórios listados são tecnicamente compatíveis com o produto nas instruções.

1. Restrições específicas para a aplicação da combinação dos produtos são possíveis. Garanta a conformidade do ponto de medição à aplicação. Isso é responsabilidade do operador do ponto de medição.
2. Preste atenção às informações nas instruções de todos os produtos, especialmente os dados técnicos.
3. Para os acessórios não listados aqui, contatar seu escritório de serviços ou de vendas.

Acessórios específicos para manutenção	<p>Kit de manutenção CCV05</p> <p>Solicite de acordo com a estrutura do produto</p> <ul style="list-style-type: none"> ■ 2 x tampas de membrana e 1 x eletrólito 50 ml (1.69 fl oz) ■ 1 x eletrólito 50 ml (1.69 fl oz) ■ 2 x jogos de selos
Acessórios específicos do equipamento	<p>Memosens cabo de dados CYK10</p> <ul style="list-style-type: none"> ■ Para sensores digitais com tecnologia Memosens ■ Configurador do produto na página do produto: www.endress.com/cyk10 <p> Informações Técnicas TI00118C</p> <p>Memosens cabo de dados CYK11</p> <ul style="list-style-type: none"> ■ Cabo de extensão para sensores digitais com protocolo Memosens ■ Configurador do Produto na página do produto: www.endress.com/cyk11 <p> Informações Técnicas TI00118C</p>

Cabo de laboratório CYK20 Memosens

- Para sensores digitais com tecnologia Memosens
- Configurador do produto na página do produto: www.endress.com/cyk20

Flowfit CYA27

- Conjunto para vazão modular para medições multiparâmetro
- Configurador do produto na página do produto: www.endress.com/cya27



Informações Técnicas TI01559C

Flexdip CYA112

- Conjunto de imersão para água e efluentes
- Sistema de conjunto modular para sensores em reservatórios abertos, canais e tanques
- Material: PVC ou aço inoxidável
- Configurador de produto na página do produto: www.endress.com/cya112



Informações Técnicas TI00432C

Fotômetro PF-3

- Fotômetro portátil compacto para determinar o valor medido de referência
- Frascos de reagente codificados por cores com instruções claras de dosagem
- Número do pedido: 71257946

Kit adaptador CCS5x(D/E) para CYA27

- Braçadeira
- Aro de empuxo
- O-ring
- Número do pedido 71372027

Kit adaptador CCS5x(D/E) para CYA112

- Adaptador incl. O-rings
- 2 pinos para travamento na posição
- Número do pedido 71372026

Kit completo de prendedor para CYA112

- Adaptador, peças internas e externas incl. O-rings
- Ferramenta para montagem e desmontagem
- Pedido número 71093377 ou acessório montado do CYA112

COY8

Gel de ponto zero para sensores de oxigênio e desinfecção

- Gel livre de desinfetante para verificação, calibração do ponto zero e ajuste dos pontos de medição de oxigênio e desinfecção
- Configurador do produto na página do produto: www.endress.com/coy8



Informações Técnicas TI01244C



www.addresses.endress.com
