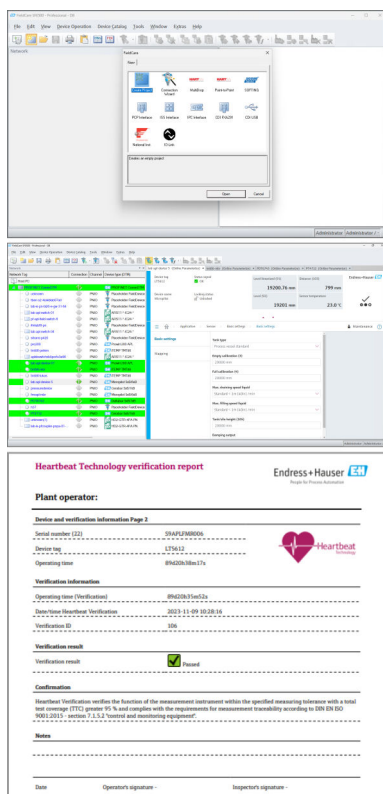


Información técnica

FieldCare SFE500

Configuración de equipos universal



Herramienta universal de configuración de equipos de campo para HART, PROFIBUS, FOUNDATION Fieldbus, Modbus, IO-Link, EtherNet/IP, PROFINET y PROFINET APL

Aplicación

- Configuración y gestión de equipos de campo inteligentes en una instalación.
- Hace posible configurar el equipo, gestionar su mantenimiento, llevar a cabo el mantenimiento basándose en su estado y la gestión de activos de la planta (PAM), todo ello de manera sencilla.
- Se puede adaptar a diferentes necesidades según la licencia, por lo que se puede actualizar y mejorar en cualquier momento.








Ventajas

- Se entrega con una completa biblioteca de DTM (Device Type Manager) y paquetes de FDI para la configuración de todos los equipos de campo Endress+Hauser; cuenta con CommDTM para HART, PROFIBUS, FOUNDATION Fieldbus, IO-Link, PROFINET y los protocolos de Endress+Hauser.
- Funciona con puertas de enlace, actuadores, sistemas remotos de E/S y sensores de terceros compatibles con los estándares FDT y FDI.
- Garantiza la plena funcionalidad de todos los equipos de campo de Endress+Hauser y de terceros con DTM y paquetes de FDI y ofrece una configuración genérica con parámetros estandarizados para todos los equipos de bus de campo de terceros que no cuenten con un DTM del proveedor.
- Integra todos los equipos de campo registrados HART y FOUNDATION Fieldbus, así como los equipos de campo IO-Link sin DTM con tecnología iDTM.
- Escanea, identifica y determina el controlador relevante del equipo y lo introduce automáticamente en la red.

Índice de contenidos

Información sobre el documento	3
Símbolos para determinados tipos de información	3
Función y diseño del sistema	3
Función	3
Diseño del sistema	4
Manejo	5
Integración en el sistema	6
Requisitos del sistema	6
Especificación del software	6
Archivos CommDTM	7
Recomendaciones de seguridad	8
Encender la interfaz (Iniciar la interfaz)	8
Datos para cursar su pedido	8
Documentación suplementaria	9
FieldCare SFE500	9
DeviceCare SFE100	9
Gestión de activos de la planta (Plant Asset Management Plan - PAM)	9
Marcas registradas	9

Información sobre el documento

Símbolo	Significado
	Permitido Procedimientos, procesos o acciones que están permitidos.
	Preferido Procedimientos, procesos o acciones que son preferibles.
	Prohibido Procedimientos, procesos o acciones que están prohibidos.
	Consejo Indica información adicional.
	Referencia a documentación
	Referencia a páginas
	Referencia a gráficos

Función y diseño del sistema

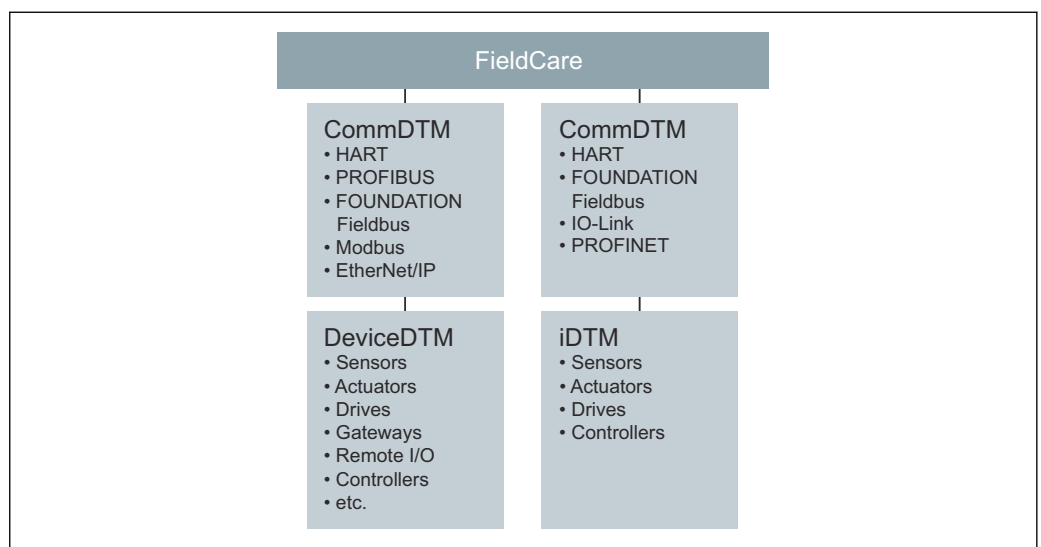
Función

FieldCare permite la configuración de equipos de campo inteligentes en una aplicación. Toda la información de configuración y comunicaciones se halla en los archivos DTM (device type management) (DeviceDTM y CommDTM) proporcionados por el distribuidor.

Si no hay disponible un DTM, puede acceder mediante iDTM para HART, FOUNDATION Fieldbus e IO-Link. Además, FieldCare también permite configurar equipos a través de paquetes FDI, que se encuentran disponibles en FieldCare de la manera usual a través de un iDTM FDI.

FieldCare tiene las siguientes ventajas:

- Tecnología abierta, independiente del equipo y del proveedor de sistema
- Independiente del tipo de equipo (sensor, actuador, E/S remoto, etc.)
- Soporte íntegro sobre la base instalada
- Funcionalidad de equipo completa
- Independiente del protocolo de comunicación
- La integración vertical mediante comunicación anidada permite el acceso centralizado a los equipos de campo, lo que a su vez permite una gestión de activos específica para la planta



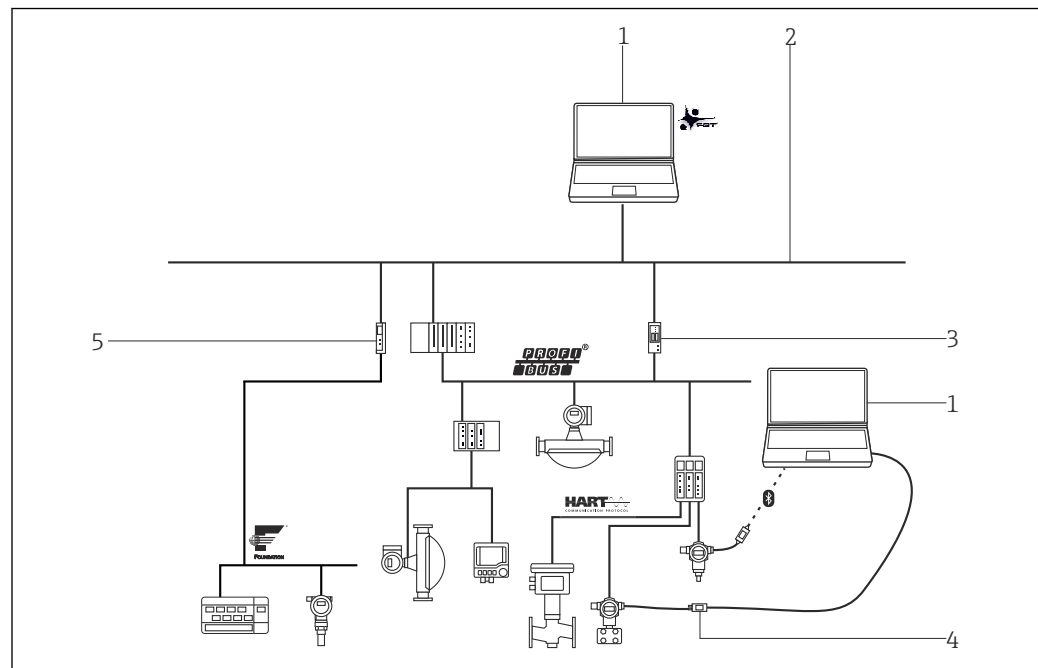
A0051303

Diseño del sistema

Conexión de red

Dependiendo de la interfaz de comunicación ofrecida por el equipo de campo, FieldCare se puede conectar mediante una red o punto a punto a un equipo de campo con alimentación. El software se instala en un PC Windows u ordenador portátil y se establece la conexión con una tarjeta de red, una tarjeta de interfaz adecuada o un módem USB o Bluetooth. Se puede acceder mediante una pasarela de red (gateway) con CommDTM o, en el caso de que sea compatible con FDT, mediante un controlador. La arquitectura física se simetriza con los CommDTM y Device DTM **anidados**.

Los equipos se configuran a través de DeviceDTM o paquetes FDI. Si el equipo no tiene un DTM nativo o un paquete FDI pero está registrado en el Grupo FieldComm, se puede hacer funcionar con el iDTM apropiado. De manera similar, los equipos IO-Link se pueden encontrar y descargar a través de IODDFinder (<https://ioddfinder.io-link.com>) y hacerse funcionar con el IODD Interpreter DTM. Las interfaces como los acopladores PROFIBUS DP/PA deben ser o transparentes o venir con un CommDTM si se va a acceder a los equipos conectados. No es posible utilizar equipos de campo con 4 ... 20 mA sin HART, binarios o con salida de pulsos/frecuencia.

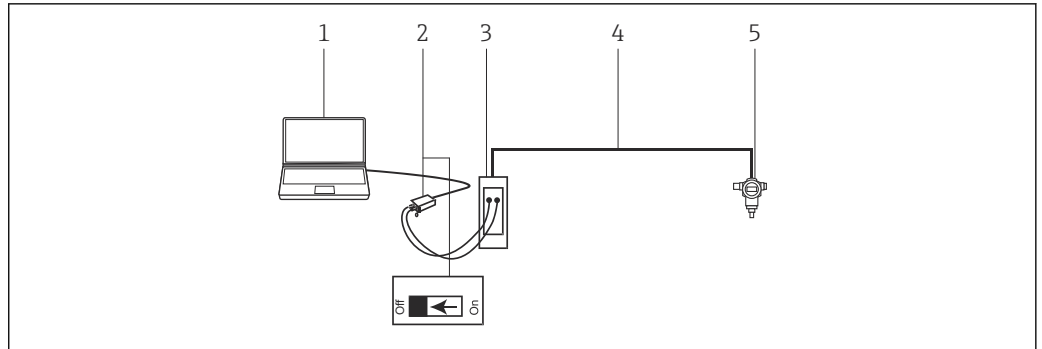


1 Muestra de la arquitectura de FieldCare que indica el acceso centralizado a una red HART, Foundation Fieldbus y PROFIBUS mediante una pasarela de red (gateway) e Ethernet.

- 1 FieldCare
- 2 Ethernet
- 3 Pasarela de red (gateway) de Ethernet/PROFIBUS, p. ej., Fieldgate SFG500
- 4 Commubox FXA195
- 5 Pasarela de red (gateway) de Ethernet/Foundation Fieldbus

Conexión HART punto a punto

Este diagrama muestra una conexión HART punto a punto mediante una fuente de alimentación con un módem FXA195 USB/HART. Como la fuente de alimentación tiene una resistencia para comunicaciones, es necesario apagar la resistencia para comunicaciones del FXA195. La conexión se puede hacer en el módulo de la fuente de alimentación o los terminales de equipo necesarios.



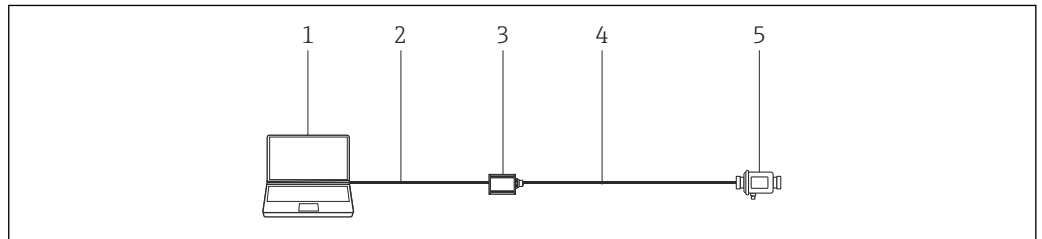
2 Conexión punto a punto con un equipo de campo HART

- 1 FieldCare
- 2 Commubox FXA195 con resistencia para comunicaciones conmutable
- 3 Fuente de alimentación HART, p. ej., RMA422, RN221N con resistencia para comunicaciones
- 4 HART 4 ... 20 mA
- 5 Equipo de campo

Si no hay resistencia para comunicaciones en el lazo de señal de 4 ... 20 mA, el módem USB FXA195 se debe conectar mediante los terminales HART del equipo de campo. En este caso, hay que encender la resistencia para comunicaciones del módem.

Conexión punto a punto de IO-Link

El diagrama muestra una conexión punto a punto de IO-Link desde un equipo de campo IO-Link hasta un ordenador portátil mediante la interfaz de comunicación FieldPort SFP20. El equipo de IO-Link se conecta directamente mediante el conector M12.



3 Conexión punto a punto de IO-Link

- 1 FieldCare
- 2 USB
- 3 FieldPort SFP20
- 4 IO-Link
- 5 Equipo de campo

Manejo

- Interfaz gráfica de usuario Windows de configuración estándar, con iconos, accesos directos, etc.
- Creación de proyectos en red (comunicación) y vistas de planta (logística)
- Proyectos creados manual o automáticamente con un asistente de configuración del proyecto
- Funciones estándar de Windows para guardar, abrir, imprimir, editar proyectos, etc.
- FieldCare idiomas: DE, EN, FR, IT, ES, ZH, JA, RU
- La interfaz de usuario del DTM y del paquete FDI y el idioma dependen del equipo de campo y del proveedor

Integración en el sistema

Requisitos del sistema

Sistemas operativos

Versión	Estado de asistencia de FieldCare
Windows 11 Professional (64 bits)	Correcto
Windows 11 Enterprise (64 bits)	Correcto
Windows Server 2019 LTSC (64 bits)	Correcto
Windows Server 2022 LTSC (64 bits)	Correcto

Hardware

Elemento	Recomendado
Tipo de procesador	Intel Core i9, Intel Core i7 o Intel Core i5 Por lo menos 2 GHz
Memoria del sistema	8 GB de RAM como mínimo
Capacidad de disco duro	Se debe disponer como mínimo de 20 GB para hacer una instalación completa y contar con un espacio de reserva razonable.
Resolución de pantalla mín.	1280 x 768, 64.000 colores

Software necesario


- Microsoft .NET 3.5
- Microsoft .NET 4.x
- Lector de archivos PDF

Software de asistencia proporcionado

- Microsoft .NET Versión 3.5 SP1
- Microsoft Management Console versión 1.2 ¹⁾
- Microsoft SQL Server 2022 Express ¹⁾
- Microsoft Windows Installer 4.5 ²⁾

Software compatible

- Servidor Microsoft SQL 2016
- Servidor Microsoft SQL 2019
- Servidor Microsoft SQL 2022

 FieldCare 2.18 también puede usar para el funcionamiento un Microsoft SQL Server 2016/2019/2022 que ya esté instalado. Estaremos encantados de ayudarle con la configuración de FieldCare en proyectos con el servidor SQL. Por favor, póngase en contacto con el colaborador de ventas de Endress+Hauser que le atiende habitualmente.

Especificación del software

- Configuración y puesta en marcha de equipos de campo de Endress+Hauser y de terceros basados en tecnología FDI y FDT.
- Compatible con los protocolos HART, WirelessHART, PROFIBUS, FOUNDATION Fieldbus, Modbus, IO-Link, EtherNet/IP y PROFINET.
- Compatible con protocolos de servicio de Endress+Hauser para permitir el acceso a instrumentos de E+H independientemente del protocolo de bus de campo.
- Incluye CommDTM para HART, PROFIBUS, FOUNDATION Fieldbus y PROFINET para la interfaz de Endress+Hauser y puertas de enlace para el mantenimiento remoto.
- Vista de planta: vista lógica de planta con etiquetado y almacenamiento.
- Gestión de documentos: almacenamiento de documentos clave junto con la etiqueta (TAG) del equipo.
- Vista de inventario: lista de todos los equipos de la planta con función de búsqueda y de filtro.

1) El Gestor de instalaciones FieldCare instala el programa automáticamente, si todavía no lo está o si no hay ninguna versión compatible instalada.

2) El Gestor de instalaciones FieldCare instala el programa automáticamente, si todavía no está disponible.

- Gestión de proyectos: importación/exportación de proyectos y ajustes.
- Creación de informes: se pueden configurar e imprimir informes de ajustes del equipo, configuraciones de planta, etc.
- Gestión de usuarios: lista de usuarios configurable.
- Aplicación típica hasta 1200 equipos de campo (o más, previa solicitud).
- Todos los ajustes del sistema de gestión de activos de la planta (PAM) con puertas de red PAM (servidor) y clientes PAM bajo demanda. Endress+Hauser está encantado de aconsejarle en el diseño del sistema de estaciones de mantenimiento de gestión de activos de la planta (PAM).
- iDTM HART funciona con equipos de campo HART de terceros sin DTM en FieldCare y contiene más de 1800 HART EDD registrados de una amplia gama de fabricantes de equipos.
- iDTM FOUNDATION Fieldbus funciona con equipos de campo Foundation Fieldbus de terceros sin archivos DTM en FieldCare y contiene más de 790 equipos de campo Foundation Fieldbus registrados de una amplia gama de fabricantes de equipos.
- IO-Link IODD Interpreter DTM "traduce" el archivo IODD y pone a disposición la información de FieldCare incluida en este, de manera que los parámetros se proporcionan de la misma forma que en un equipo DTM.
- Con la aplicación especial Envelope Curve Viewer también se pueden ver las curvas envolventes registradas por FieldCare y volverlas a analizar más tarde offline. Con el Envelope Curve Viewer, el personal de servicios de Endress+Hauser puede proporcionarle asistencia en el análisis de curvas envolventes.
- FieldCare proporciona asistencia mediante arquitecturas de sistema EtherNet/IP Rockwell con los CommDTM relevantes para E/S remotas de Rockwell.
- La administración de licencias de software en línea y fuera de línea (SLM) ayuda a los responsables de dicha tarea a gestionar las licencias de software con profesionalidad.
- Acceso simplificado al DTM Heartbeat Flow Verification para verificar más rápidamente los caudalímetros.
- Compatibilidad con equipos de campo nuevos con la tecnología de integración mediante paquete FDI. Los controladores de equipos de paquetes FDI se pueden administrar fácilmente con el gestor de paquetes FDI suministrado.

Monitorización del estado de los equipos (opcional)

Extrae datos desde los equipos seleccionados y, en función del modo en el que estén configurados, genera alarmas directamente en la estación de mantenimiento FieldCare para advertir al usuario de cuándo es necesario un posible mantenimiento.

- Solución independiente de la tarea de mantenimiento
- Énfasis en los equipos esenciales y la información conveniente
- Conforme a NE107
- Soporte para equipos de campo HART con la DTD correspondiente
- Soporte para equipos de campo PROFIBUS - Perfil 3.0 y superiores - con la DTD correspondiente

Archivos CommDTM

FieldCareArchivos CommDTM

Designación	Protocolo	Aplicación
Comunicación CDI	Endress+Hauser	FXA291/RSG45/RSG35: interfaz CDI, CDI USB, CDI TCP/IP
IPC FXA193/FXA291	Endress+Hauser	FXA193/FXA291: interfaz de nivel/presión IPC
PCP TXU10/FXA291	Endress+Hauser	TXU10/FXA291: interfaz PCP
ISS FXA193/FXA291	Endress+Hauser	FXA193/FXA291: interfaz de caudal ISS
Comunicación HART	HART	Conexión HART punto a punto FXA195 o Pepperl+Fuchs VIATOR (USB/HART)
SFG250	HART	Puerta de enlace Ethernet/HART SFG250: conexión directa desde Ethernet a equipos de campo HART
FXA520	HART	Puerta de enlace Ethernet/HART FXA520: conexión de paso a equipos HART
WirelessHART	WirelessHART, HART, HART IP	Puerta de enlace SWG50, adaptador SWA70: conexión a equipos de campo WirelessHART
NXA820	HART	Escáner de depósitos de gestión de inventario NXA820 Tankvision
RSG45	HART	RSG45 Memograph M - Gestor de datos avanzado

Designación	Protocolo	Aplicación
SFG500	PROFIBUS	SFG500: puerta de enlace Ethernet/PROFIBUS DP con diagnóstico de instrumentación NAMUR NE107
PROFIdtm DPV1	PROFIBUS	FXA720: conexión Ethernet/PROFIBUS DP
PROFIBUS Master DP-V1	PROFIBUS	Softing TH LINK: conexión Ethernet/PROFIBUS DP
Foundation Fieldbus H1 CommDTM	FOUNDATION Fieldbus	National Instruments NI-FBUS USB-8486: conexión a Foundation Fieldbus H1
Modbus	Modbus serie, Modbus TCP	Comunicación Schneider Modbus
SFP20	IO-Link	FieldPort SFP20: Máster IO-Link
EtherNet/IP	EtherNet/IP	Schneider Electric
PROFINET	PROFINET/PROFINET APL	Establecimiento de conexión con equipos PROFINET o PROFINET APL (Advanced Physical Layer)

Preste atención a las publicaciones individuales de los DTM de comunicación FieldCare. Los requisitos de sistema de los DTM pueden ser diferentes de los requisitos de sistema de FieldCare.

DTM de terceros

Endress+Hauser recomienda una prueba de integración para el uso de DTM de terceros, especialmente si los DTM no está certificados. Hay algunos DTM para E/S remotas de terceros que son compatibles con FieldCare según el tipo de arquitectura de red. Para más información, póngase en contacto con el representante de Endress+Hauser que le atiende habitualmente.

Recomendaciones de seguridad

- Restringa el acceso físico y electrónico a los equipos de campo, redes, ordenadores y sistemas a un grupo de personas autorizadas, y utilice un sistema de acceso basado en roles
- Utilice un cortafuegos configurado adecuadamente que bloquee todos los datos que no cumplan con las especificaciones de seguridad; desactive todos los puertos que no estén en uso y utilice una zona desmilitarizada o un sistema de detección de intrusos para mejorar la seguridad
- Se debe establecer un proceso de gestión de parches organizado y puntual para todos los productos, p. ej., sistemas operativos, navegadores de Internet, programas, apps, bases de datos y drivers
- Ejecute un software de antivirus en el PC
- Defina normativas y procesos detallados que solo permitan el acceso al PC y al resto de equipos a personas autorizadas
- Utilice solo hardware, software, firmware y demás contenidos electrónicos de fuentes de confianza



Para obtener recomendaciones detalladas de seguridad, véase el manual de seguridad SD03193S (www.endress.com/SFE500)

Encender la interfaz (Iniciar la interfaz)

FieldCare se puede integrar en cualquier aplicación SCADA o que esta la inicie mediante archivos FCL.

Datos para cursar su pedido

Está disponible información detallada de la estructura de pedido del producto:

- En el Configurador de productos en la página web de Endress+Hauser: www.es.endress.com/SFE500
- En el centro Endress+Hauser: www.addresses.endress.com

Documentación suplementaria

FieldCare SFE500

- Introducción KA01303S
- Manual de instrucciones BA00065S
- Tutorial para proyectos FieldCare SD01928S
- Catálogo de competencia CP00001S
- Manual de seguridad SD03193S

DeviceCare SFE100

- Información técnica TI01134S
- Innovaciones IN01047S

Gestión de activos de la planta (Plant Asset Management Plan - PAM)

Áreas de trabajo FA00024S

Marcas registradas

PROFIBUS® es una marca registrada de la Organización de Usuarios de PROFIBUS, Karlsruhe (Alemania).

IO-Link® es una marca registrada de IO-Link Community c/o PROFIBUS User Organization (PNO), Karlsruhe (Alemania); www.io-link.com

Foundation Fieldbus™ es una marca comercial del Grupo FieldComm, Austin, TX 78759, EUA.

HART®, WirelessHART® es una marca registrada del Grupo FieldComm, Austin, TX 78759 (EE. UU.).

Ethernet/IP es una marca registrada de ODVA, Michigan (EE. UU.).

PROFINET® es una marca registrada de PROFIBUS User Organization, Karlsruhe (Alemania).

Modbus es la marca registrada de Modicon, Incorporated.

Microsoft®, Windows 10®, Windows 11®, Windows Server 2016®, Windows Server 2019®, Windows Server 2022®, SQL Server 2014®, SQL Server 2016®, SQL Server 2019®, SQL Server 2022®, Internet Explorer® y el logotipo de Microsoft son marcas registradas de Microsoft Corporation.

Todas las demás marcas y nombres de productos son marcas comerciales o marcas comerciales registradas de las empresas y organizaciones en cuestión.



www.addresses.endress.com
