

# Sicherheitshinweise


## **Proline t-mass 500**

ATEX: II3G

IECEX: Zone 2



Dokument: XA01971D

Sicherheitshinweise für elektrische Betriebsmittel für  
explosionsgefährdete Bereiche →  5

- BG - Правила за техниката на безопасност за електрически средства за производство във взривоопасни зони. Ако не разбирате езика на това ръководство има възможност да спорьчате при нас едно ръководство, преведено на езика на Вашата страна.  
**ЕС декларация за съответствие**  
Производителят Endress+Hauser декларира с това заявление за съответствие и с предявяването на сертификата CE, че този продукт отговаря на изискванията на съответните европейски директиви. Прилаганите директиви, норми и документи са указани в заявлението за съответствие.
- CS - Bezpečnostní pokyny pro elektrické přístroje v místech s nebezpečím výbuchu. Pokud nemáte možnost přečíst si tento návod, můžete si u nás objednat návod přeložený do svého jazyka.  
**EU prohlášení o shodě**  
Společnost Endress+Hauser prohlašuje prostřednictvím tohoto prohlášení a použitím značky CE, že tento výrobek vyhovuje příslušným evropským směrnicím. Zmíněné směrnice, normy a dokumenty jsou uvedeny v Prohlášení o shodě.
- DA - Sikkerhedsforskrifter for elektriske apparater certificeret til brug i eksplosionsfarlige områder. Hvis du ikke forstår denne manual, kan en oversat kopi af den på dit eget sprog bestilles fra os.  
**EU-overensstemmelseserklæring**  
Med denne overensstemmelseserklæring og tilføjelsen af CE-mærket sikrer producenten Endress+Hauser, at produktet er i overensstemmelse med relevante europæiske direktiver. Dokumentation for overensstemmelsen gives i de anførte direktiver, standarder og dokumenter.
- EL - Οδηγίες ασφαλείας ηλεκτρικών συσκευών για επικίνδυνες για έκρηξη περιοχές. Σε περίπτωση που δεν μπορείτε να διαβάσετε αυτές τις οδηγίες, τότε μπορείτε να παραγγείλετε ένα αντίτυπο μεταφρασμένο στη γλώσσα σας.  
**Δήλωση συμμόρφωσης ΕΕ**  
Με αυτή τη δήλωση πιστότητας και την τοποθέτηση του σήματος CE ο κατασκευαστής Endress+Hauser δηλώνει, ότι αυτό το προϊόν συμμορφώνεται με τις ευρωπαϊκές οδηγίες που πρέπει να εφαρμοστούν. Οι οδηγίες, τα πρότυπα και τα έγγραφα που εφαρμόστηκαν αναφέρονται στη δήλωση πιστότητας.
- ES - Instrucciones de seguridad de aparatos eléctricos homologados para su utilización en áreas expuestas a riesgos de deflagración. Si no entiende este manual, puede pedir un ejemplar en su idioma.  
**Declaración UE de conformidad**  
Por la presente declaración y la inclusión de la marca CE, el fabricante Endress+Hauser, declara que el producto cumple con las directivas europeas pertinentes. Las directivas, normas y documentos de aplicación se indican en la declaración de conformidad.
- ET - Ohutusjuhised plahvatusohtlikus keskkonnas kasutatavate elektriseadmete kohta. Kui Te ei saa käesolevast juhendist aru, võite meilt tellida Teie riigikeelde tõlgitud juhendi.  
**EL i vastavusdeklaratsioon**  
Tootja Endress+Hauser kinnitab juurdelisatud vastavusdeklaratsiooni esitamisega ja CE-märgisega kandmisega tootele, et käesolev toode vastab kohaldatavale Euroopa Liidu direktiivide nõuetele. Kohaldatavad direktiivid, standardid ja dokumendid on ära toodud vastavusdeklaratsioonis.
- FI - Turvallisuusohjeita sähkölaitteille, jotka on vahvistettu käytettäväksi räjähdysvaarallisilla alueilla. Jos et ymmärrä tätä käsikirjaa, voit tilata meiltä käännöksen omalla kansallisella kielelläsi.  
**EU-vaatimustenmukaisuusvakuutus**  
Valmistaja Endress+Hauser vakuuttaa täällä vaatimustenmukaisuustodistuksella ja CE-merkin kiinnittämisellä, että tämä tuote täyttää sovellettavien EU-direktiivien määräykset. Sovellettavat direktiivit, normit ja dokumentit on merkitty vaatimustenmukaisuustodistukseen.
- HR - Sigurnosni naputci za elektromaterijal u sredini u kojoj prijete opasnost od eksplozije. Ako Vam nije moguće čitati ovaj naputak, onda imate mogućnost da kod nas naručite naputak sastavljen na Vašem materninskom jeziku.  
**EU izjava o sukladnosti**  
Dobavljač Endress+Hauser jamči ovom izjavom i stavljanjem oznake CE da ovaj proizvod udovoljava zahtjevima europskih direktiva koje su na snazi. U izjavi o usuglašenosti se navode direktive, norme i dokumenti koji su na snazi.
- HU - Biztonsági információk robbanásveszélyes területre való elektromos eszközökhöz. Amennyiben nem tudja elolvasni ezt az útmutatót, akkor megrendelheti az Ön anyanyelvére lefordítva is.  
**EU-megfeleléségi nyilatkozat**  
Az Endress+Hauser mint gyártó jelen megfeleléségi nyilatkozattal és a CE-jelzés felhelyezésével kijelenti, hogy ez a termék megfelel az alkalmazandó európai irányelveknek. Az alkalmazott irányelvek, szabványok és dokumentumok a megfeleléségi nyilatkozatban fel vannak tüntetve.

IT - Istruzioni di sicurezza per apparecchiature elettriche certificate per l'utilizzo in aree con pericolo di esplosione. Se il presente manuale non risulta comprensibile potete ordinarne una copia tradotta nella vostra lingua.

#### Dichiarazione di conformità UE

Con questa dichiarazione e con l'applicazione del marchio CE, il costruttore Endress+Hauser, assicura che il prodotto è conforme alle direttive europee vigenti. Prova della conformità è fornita dall'osservanza delle direttive, delle norme e dei documenti elencati.

LT - Elektros įrenginio saugumo nurodymai, susiję su sprogimo zonomis. Jeigu negalite perskaityti šios instrukcijos, kreipkitės į mus, kad užsisakytumėte į jūsų gimtąją kalbą išverstą instrukciją.

#### ES atitikties deklaracija

Gamintojas Endress+Hauser šia atitikties deklaracija ir CE ženkliniu patvirtina, kad gaminys atitinka taikytinas ES direktyvas. Taikomos direktyvos, normos ir dokumentai yra pateikiami atitikties deklaracijoje.

LV - Drošības norādījumi elektrisko darba instrumentu lietošanai apgabalos, kas pakļauti sprādzienbīstamībai. Ja Jums nav iespēju izlasīt šos norādījumus, Jūs varat pasūtīt pie mums tulkojumus Jūsu valsts valodā.

#### ES atbilstības deklarācija

Ražotājs Endress+Hauser ar šo atbilstības apliecinājumu un CE zīmola lietojumu apstiprina, ka produkts izgatavots saskaņā ar atbilstošajām Eiropas vadlīnijām. Piemērotās vadlīnijas, normas un dokumenti atrunāti atbilstības apliecinājumā.

NL - Veiligheidsinstructies voor elektrisch materieel in explosiegevaarlijke omgeving. Wanneer u deze handleiding niet kunt lezen, kunt u een in uw landstaal vertaalde handleiding bij ons bestellen.

#### EU-conformiteitsverklaring

De leverancier Endress+Hauser waarborgt met deze verklaring en het aanbrengen van het CE-teken, dat dit product overeenstemt met de geldende Europese richtlijnen. De geldende richtlijnen, normen en documenten zijn aangegeven in de conformiteitsverklaring.

PL - Wskazówki dot. bezpieczeństwa dla urządzeń elektrycznych stosowanych w obszarze zagrożonym wybuchem. Jeśli niniejsza instrukcja napisana jest w języku, którym się nie posługujesz, możesz zamówić u nas przetłumaczony dokument.

#### Deklaracja zgodności UE

Producent Endress+Hauser w niniejszej deklaracji zgodności wraz z nadaniem znaku CE oświadcza, że produkt ten jest zgodny z obowiązującą Europejską Dyrektywą. Zastosowane wytyczne, normy oraz dokumenty podane są w deklaracji zgodności.

PT - Instruções de segurança para dispositivos eléctricos certificados para utilização em áreas de risco de incêndio. Se não compreender este manual, pode encomendar-nos directamente uma cópia na sua língua.

#### Declaração UE de conformidade

Com esta declaração de conformidade e a aplicação da marca CE, o fabricante Endress+Hauser, garante que o produto obedece às directivas europeias a aplicar. As directivas, normas e documentos são apresentadas na declaração de conformidade.

RO - Indicații de siguranță pentru mijloacele de producție electrice pentru zonele periclitare de explozie. Dacă nu puteți citi aceste instrucțiuni, atunci puteți comanda la noi instrucțiunile traduse în limba țării dumneavoastră.

#### Declarația UE de conformitate

Producătorul Endress+Hauser declară prin declarația de conformitate alăturată și prin aplicarea semnelui CE că acest produs corespunde directivelor europene aplicabile. Directivele, normele aplicate și documentele sunt menționate în declarația de conformitate.

SK - Bezpečnostné pokyny pre elektrické zariadenie prevádzkované v priestoroch s nebezpečenstvom výbuchu. Ak nemáte možnosť prečítať si tento návod, môžete si u nás objednať návod preložený do svojho jazyka.

#### EÚ vyhlásenie o zhode

Spoločnosť Endress+Hauser vyhlasuje prostredníctvom tohto vyhlásenia o konformite a použitím značky CE, že tento výrobok vyhovuje príslušným európskym smerniciam. Zmieňované smernice, normy a dokumenty sú uvedené vo Vyhlásení o konformite.

SL - Varnostni napotki glede električne opreme, namenjene za uporabo v eksplozivnih območjih. Če teh navodil ne morete razumeti, lahko pri nas naročite prevod v vaš jezik.

#### Izjava EU o skladnosti

Proizvajalec Endress+Hauser s to izjavo o skladnosti in navedbo oznake CE izjavlja, da je ta izdelek skladen s predpisanimi evropskimi smernicami. Upoštewane smernice, standardi in dokumenti so navedeni v izjavi o skladnosti.

SV - Säkerhetsföreskrifter för elektrisk utrustning certifierad för användning i explosionsfarliga områden. Om du inte förstår denna manual, kan en översatt kopia på ditt eget språk beställas från oss.

#### EU-försäkran om överensstämmelse

Endress+Hauser försäkras med vidstående försäkran om överensstämmelse och med CE-märkningen att denna produkt överensstämmer med de tillämpbara europeiska riktlinjerna. De tillämpade riktlinjerna, normerna och dokumenten anges i försäkran om överensstämmelse.



# Proline t-mass 500

## Inhaltsverzeichnis

Zugehörige Dokumentation .....	6
Herstellerbescheinigungen .....	6
Herstelleradresse .....	6
Erweiterter Bestellcode .....	7
Sicherheitshinweise: Allgemein .....	10
Sicherheitshinweise: Installation .....	10
Temperaturtabellen .....	11
Anschlusswerte: Signalstromkreise .....	14

## Zugehörige Dokumentation

Alle Dokumentationen sind verfügbar:

- Auf der mitgelieferten CD-ROM (nicht bei allen Geräteausführungen Bestandteil des Lieferumfangs).
- Für alle Geräteausführungen verfügbar über:
  - Internet: [www.endress.com/deviceviewer](http://www.endress.com/deviceviewer)
  - Smartphone/Tablet: *Endress+Hauser Operations App*
- Im Download Bereich der Endress+Hauser Internetseite: [www.endress.com](http://www.endress.com) → Download.

Dieses Dokument ist fester Bestandteil der folgenden Betriebsanleitungen:

Messgerät	Dokumentationscode	
	HART	Modbus RS485
t-mass F 500	BA01996D	BA01998D
t-mass I 500	BA01997D	BA01999D

### Weitere Dokumentation

Inhalt	Dokumenttyp	Dokumentationscode
Explosionsschutz	Broschüre	CP00021Z/11

Die zum Gerät gehörigen Dokumentationen beachten.

## Herstellerbescheinigungen

### EU-Konformitätserklärung

Dokumentationscode: EC\_00807

### IEC-Konformitätsbescheinigung

Zertifikatsnummer:

IECEx CSA 16.0034X

Das Anbringen der Zertifikatsnummer bescheinigt die Konformität mit den Normen unter [www.IECEx.com](http://www.IECEx.com) (abhängig von der Geräteausführung).

- IEC 60079-0: 2017
- IEC 60079-7: 2015
- IEC 60079-15: 2017

## Herstelleradresse

Endress+Hauser Flowtec AG  
 Kägenstrasse 7  
 4153 Reinach BL  
 Schweiz

**Erweiterter Bestellcode**

Der erweiterte Bestellcode (Extended order code) wird auf dem Typenschild dargestellt, das auf dem Gerät gut sichtbar angebracht ist. Weitere Informationen zum Typenschild: Siehe Betriebsanleitung.

**Aufbau des erweiterten Bestellcodes**

$$\frac{\text{*****}}{\text{(Gerätetyp)}} - \frac{\text{***** ... *****}}{\text{(Grundspezifikationen)}} + \frac{\text{A*B*C*D*E*F*G*...}}{\text{(Optionale Spezifikationen)}}$$

\* = Platzhalter  
 An diesen Positionen wird eine Option dargestellt (Zahl oder Buchstabe), die aus der Spezifikation gewählt wurde.

*Gerätetyp*

Im Bereich Gerätetyp (Produktwurzel) werden das Gerät und dessen Aufbau festgelegt.

*Grundspezifikationen*

In den Grundspezifikationen werden diejenigen Merkmale festgelegt, die für das Gerät zwingend notwendig sind (Muss-Merkmale). Die Anzahl der Positionen ist abhängig von der Anzahl der verfügbaren Merkmale. Die gewählte Option eines Merkmals kann dabei aus mehreren Positionen bestehen.

*Optionale Spezifikationen*

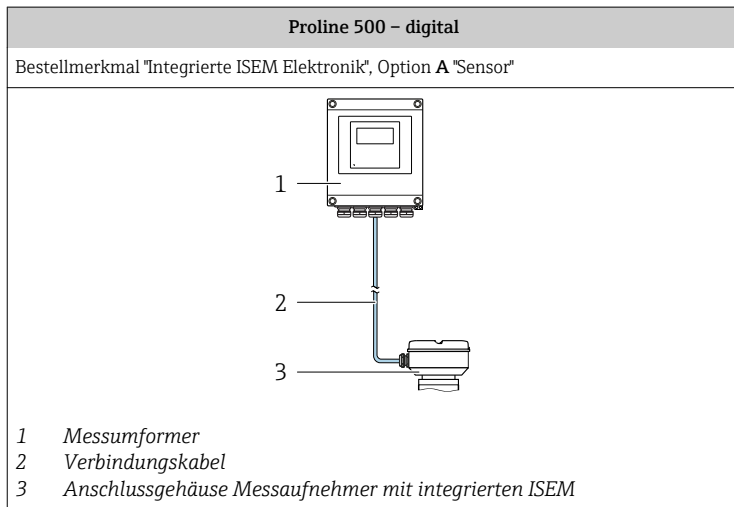
In den optionalen Spezifikationen werden zusätzliche Merkmale für das Gerät festgelegt (Kann-Merkmale). Die Anzahl der Positionen ist abhängig von der Anzahl der verfügbaren Merkmale. Um die Merkmale zu identifizieren, sind sie zweistellig aufgebaut (z.B. JA). Die erste Position (Kennung) steht für eine Merkmalsgruppe und besteht aus einer Zahl oder einem Buchstaben (z.B. J = Test, Zeugnis). An zweiter Position wird der Wert dargestellt, der für das Merkmal innerhalb der Gruppe steht (z.B. A = 3.1 Material (mediumberührt), Abnahmeprüfzeugnis).

Nähere Informationen zum Gerät den folgenden Tabellen entnehmen. Sie beschreiben die einzelnen Ex-relevanten Positionen und Kennungen innerhalb des erweiterten Bestellcodes.

**Gerätetyp**

Position	Bestellmerkmal	Gewählte Option	Beschreibung
1	Gerätefamilie	6	Thermisches Massedurchfluss-Messgerät
2	Messaufnehmer	F, I	Messaufnehmertyp

Position	Bestellmerkmal	Gewählte Option	Beschreibung
3	Messumformer	5	Messumformertyp: 4-Leiter, Getrenntausführung
4	Generationenindex	B	Generation der Plattform
5, 6	Nennweite	<ul style="list-style-type: none"> <li>▪ t-mass F 300: DN 15...100</li> <li>▪ t-mass I 300: Einstecklänge 235 ... 608 mm</li> </ul>	Nennweite des Messaufnehmers



## Grundspezifikationen

Position 1, 2 Bestellmerkmal "Zulassung" Gewählte Option	Position 10 Bestellmerkmal "Integrierte ISEM Elektronik" Gewählte Option	Zündschutzart	
		Messumformer	Messaufnehmer
BL	A	Non-Ex <sup>1)</sup>	Ex ec ic IIC T4...T1 Gc
BS	A, B	Ex ec nC IIC T5...T4 Gc	Ex ec ic IIC T4...T1 Gc

1) Der Messumformer befindet sich im sicheren Bereich (nicht explosionsgefährdeten Bereich).

Position	Bestellmerkmal	Gewählte Option	Beschreibung
4, 5	Ausgang, Eingang 1	BA	4-20mA HART
		MA	Modbus RS485
6	Ausgang, Eingang 2	A	Ohne
		B	4-20mA



Position	Bestellmerkmal	Gewählte Option	Beschreibung
		D	Konfigurierbares I/O Voreinstellung aus
		E	Impuls-/Frequenz-/Schaltausgang
		H	Relais
		I	4-20mA Eingang
		J	Statuseingang
7	Ausgang, Eingang 3	A	Ohne
		B	4-20mA
		D	Konfigurierbares I/O Voreinstellung aus
		E	Impuls-/Frequenz-/Schaltausgang
		H	Relais
		I	4-20mA Eingang
		J	Statuseingang
8	Ausgang, Eingang 4	A	Ohne
		B	4-20mA
		D	Konfigurierbares I/O Voreinstellung aus
		E	Impuls-/Frequenz-/Schaltausgang
		H	Relais
		I	4-20mA Eingang
		J	Statuseingang
9	Anzeige; Bedienung	F	4-zeilig beleuchtet; Touch Control
		G	4-zeilig beleuchtet; Touch Control + WLAN
10	Integrierte ISEM Elektronik	A	Sensor
11	Messumformergehäuse	A	Alu, beschichtet
12	Sensor Anschlussgehäuse	A	Alu, beschichtet
		L	Guss, rostfrei
20, 21	Gerätemodell	A2	2

### Optionale Spezifikationen

Kennung	Bestellmerkmal	Gewählte Option	Beschreibung
Px	Zubehör beigelegt	P8	Wireless Antenne Weitbereich (externe WLAN-Antenne) <sup>1)</sup>

1) Die externe WLAN-Antenne ist mit Bestellmerkmal "Zubehör beigelegt", Option P8 bestellbar.

**Sicherheitshinweise: Allgemein**

- Das Personal muss für Montage, elektrische Installation, Inbetriebnahme und Wartung des Geräts folgende Bedingungen erfüllen:
  - Verfügt über Qualifikation, die seiner Funktion und Tätigkeit entspricht
  - Ist ausgebildet im Explosionsschutz
  - Ist vertraut mit den nationalen Vorschriften oder Richtlinien (z.B. IEC/EN 60079-14 )
- Gerät gemäß Herstellerangaben und nationaler Vorschriften installieren.
- Gerät nicht außerhalb der elektrischen, thermischen und mechanischen Kenngrößen betreiben.
- Gerät nur für Messstoffe einsetzen, gegen die die prozessberührenden Materialien hinreichend beständig sind.
- Den Zusammenhang zwischen zulässiger Umgebungstemperatur für den Messaufnehmer und/oder Messumformer in Abhängigkeit des Einsatzbereiches und der Temperaturklasse den Temperaturtabellen entnehmen.
- Veränderungen am Gerät können den Explosionsschutz beeinträchtigen und müssen von Endress+Hauser autorisiertem Personal durchgeführt werden.
- Alle technischen Daten des Geräts einhalten (siehe Typenschild)
- Elektrostatische Aufladung (z.B. durch Reibung, Reinigung, Wartung, starke Messstoffströme) vermeiden:  
bei angehängtem Edelmetalltypenschild, an lackierten metallischen Gehäusen, welche nicht in den örtlichen Potentialausgleich eingebunden sind

**Sicherheitshinweise: Installation**

- Dauergebrauchstemperatur des Anschlusskabels:  $-40 \dots +80 \text{ }^\circ\text{C}$ ; mindestens aber entsprechend dem Einsatztemperaturbereich der Anwendung zuzüglich der Berücksichtigung von Prozessbedingungen ( $T_{a,\text{min}}$  und  $T_{a,\text{max}} + 20 \text{ K}$ ).
- Nur Leitungseinführungen verwenden, die für den Anwendungsfall geeignet und bescheinigt sind. Auswahlkriterien nach IEC/EN 60079-14 beachten.
- Beim Anschluss des Messgeräts ist die Zündschutzart am Messumformer zu beachten.
- Bei explosionsfähiger Atmosphäre:
  - Elektrischen Anschluss des Versorgungsstromkreises nicht unter Spannung trennen.
  - Anschlussraumdeckel nicht unter Spannung öffnen.

### Zündschutzart Ex ec

- Bei explosionsfähiger Atmosphäre: Elektrischen Anschluss des Versorgungsstromkreises nicht unter Spannung trennen.
- Nicht benutzte Einführungsöffnungen mit Verschlussstopfen verschließen, die der Zündschutzart entsprechen und zugelassen sind.
- Nur bescheinigte Kabeleinführungen oder Verschlussstopfen verwenden.
- Beim Einsatz von Betriebsmittel in Zündschutzart Ex ec, sind diese mit einem Überspannungsschutz einzubauen, welcher den Scheitelwert der Bemessungsspannung nicht um mehr als 140 % überschreitet.

### Optionale externe WLAN-Antenne

- Antennendurchführung H337 handfest mit dem Messumformergehäuse verbinden.
- Nur von Endress+Hauser gelieferte externe Antenne verwenden.
- Antenne bzw. Antennenkabel mit einem Steckverbinder Typ N (MIL-STD-348) an die Antennendurchführung H337 verbinden.

### Eigensicherheit

Regeln für die Zusammenschaltung von eigensicheren Stromkreisen beachten (z.B. IEC/EN 60079-14 , Nachweis der Eigensicherheit).

### Potentialausgleich

- Gerät in den örtlichen Potentialausgleich einbeziehen .
- Bei vorschriftsmäßiger Erdverbindung über die Rohrleitung kann der Messaufnehmer alternativ über die Rohrleitung in den Potenzialausgleich einbezogen werden.
- Die Antennendurchführung H337 der externen Antenne muss in den örtlichen Potentialausgleich einbezogen werden. Dies ist bei vorschriftsmässiger Verbindung des Messaufnehmers über die Verschraubung gegeben.

### Temperaturtabellen

#### Umgebungstemperatur

##### *Minimale Umgebungstemperatur*

- $T_a = -40\text{ °C}$  in Abhängigkeit der gewählten Gerätevariante (siehe Typenschild)
- *Optionale Spezifikation, Kennung Jx (Test, Zeugnis) = JP*  
 $T_a = -50\text{ °C}$  in Abhängigkeit der gewählten Gerätevariante (siehe Typenschild)

##### *Maximale Umgebungstemperatur*

$T_a = +60\text{ °C}$  in Abhängigkeit von der Temperaturklasse.

## Messumformer Proline 500 - digital

*Nicht explosionsgefährdeter Bereich, Zone 2*

Material Messumformergehäuse	Nicht explosionsgefährdeter Bereich	T <sub>a</sub> [°C]		
		T6	T5	T4
Aluminium	60	-	45	60
Polycarbonat	60	-	-	-

## Messstofftemperatur

*Minimale Messstofftemperatur*

$$T_m = -50 \text{ °C}$$

*Maximale Messstofftemperatur*

T<sub>m</sub> für T4...T1 in Abhängigkeit von der maximalen Umgebungstemperatur T<sub>a</sub>

**Proline 500 - digital**

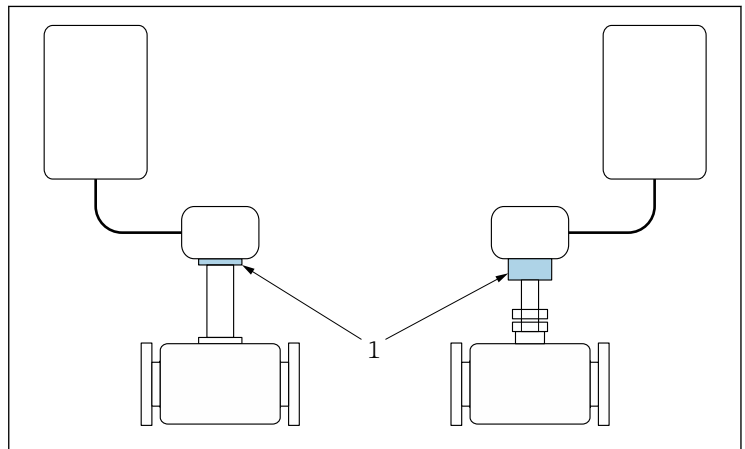
Bestellmerkmal "Integrierte ISEM Elektronik", Option A

*Maximale Messstofftemperatur mit oder ohne Wärmeisolation entsprechend Endress+Hauser Vorgaben*


DN	T <sub>a, max</sub> [°C]	T <sub>m, min</sub> [°C]	T <sub>m, max</sub> [°C]	T <sub>m</sub> [°C]					
				T6 [85 °C]	T5 [100 °C]	T4 [135 °C]	T3 [200 °C]	T2 [300 °C]	T1 [450 °C]
Alle	55	-50	180	-	-	115	155	180	180
	60			-	-	115	130	130	130

*Mit Wärmeisolation ohne Endress+Hauser Vorgaben*

Die angegebene Referenztemperatur T<sub>ref</sub> und die maximale Messstofftemperatur T<sub>m, max</sub> je Temperaturklasse darf nicht überschritten werden →  13.



A0041737

 1 Position des Referenzpunktes zur Temperaturmessung

1 Referenzpunkt (T<sub>ref</sub>)

Referenztemperatur T<sub>ref</sub>

T6 [80 °C]	T5 [100 °C]	T4 [135 °C]	T3 [200 °C]	T2 [300 °C]	T1 [450 °C]
-	-	76	78	82	82

**Anschlusswerte:  
Signalstromkreise**

Die nachfolgenden Tabellen enthalten Angaben, die vom Messumformertyp und der jeweiligen Ein- und Ausgangsbelegung abhängig sind. Nachfolgende Angaben mit jenen auf dem Typenschild des Messumformers vergleichen.

**Klemmenbelegung**

*Messumformer: Versorgungsspannung, Ein-/Ausgänge*

*HART*

Versorgungsspannung		Ein-/Ausgang 1		Ein-/Ausgang 2		Ein-/Ausgang 3		Ein-/Ausgang 4	
1 (+)	2 (-)	26 (+)	27 (-)	24 (+)	25 (-)	22 (+)	23 (-)	20 (+)	21 (-)
Gerätespezifische Klemmenbelegung: Aufkleber in Klemmenabdeckung.									

*Modbus RS485*

Versorgungsspannung		Ein-/Ausgang 1		Ein-/Ausgang 2		Ein-/Ausgang 3		Ein-/Ausgang 4	
1 (+)	2 (-)	26 (B)	27 (A)	24 (+)	25 (-)	22 (+)	23 (-)	20 (+)	21 (-)
Gerätespezifische Klemmenbelegung: Aufkleber in Klemmenabdeckung.									

**Sicherheitstechnische Werte**

Bestellmerkmal "Ausgang; Eingang 1"	Ausgangstyp	Sicherheitstechnische Werte "Ausgang; Eingang 1"	
		26 (+)	27 (-)
Option <b>BA</b>	Stromausgang 4...20 mA HART	$U_N = 30 V_{DC}$ $U_M = 250 V_{AC}$	
Option <b>MA</b>	Modbus RS485	$U_N = 30 V_{DC}$ $U_M = 250 V_{AC}$	

Bestellmerkmal "Ausgang; Eingang 2"; "Ausgang; Eingang 3" "Ausgang; Eingang 4"	Ausgangstyp	Sicherheitstechnische Werte					
		Ausgang; Eingang 2		Ausgang; Eingang 3		20 (+)	21 (-)
		24 (+)	25 (-)	22 (+)	23 (-)		
Option B	Stromausgang 4 ... 20 mA	$U_N = 30 V_{DC}$ $U_M = 250 V_{AC}$					
Option D	Frei konfigurierbarer Ein-/Ausgang	$U_N = 30 V_{DC}$ $U_M = 250 V_{AC}$					
Option E	Impuls-/ Frequenz-/Schalt- ausgang	$U_N = 30 V_{DC}$ $U_M = 250 V_{AC}$					
Option H	Relaisausgang	$U_N = 30 V_{DC}$ $I_N = 100 mA_{DC}/500 mA_{AC}$ $U_M = 250 V_{AC}$					
Option I	Stromeingang 4 ... 20 mA	$U_N = 30 V_{DC}$ $U_M = 250 V_{AC}$					
Option J	Statuseingang	$U_N = 30 V_{DC}$ $U_M = 250 V_{AC}$					

[www.addresses.endress.com](http://www.addresses.endress.com)

---