



Sonderdokumentation

Wetterschutzhaube

Cerabar PMP50, Deltabar PMD50

Zubehör

Bestimmungsgemäße Verwendung

Die Wetterschutzhaube ist für folgende Gehäuse vorgesehen:

- Zweikammergehäuse; Alu, beschichtet
- Zweikammergehäuse; 316L

Sicherheitshinweise

⚠️ WARNUNG

Explosionsgefährdeter Bereich: Verletzungsgefahr durch Explosion! Explosionsgefahr durch statische Aufladung der Wetterschutzhaube!

- ▶ Die Wetterschutzhaube an den örtlichen Potentialausgleich anschließen!

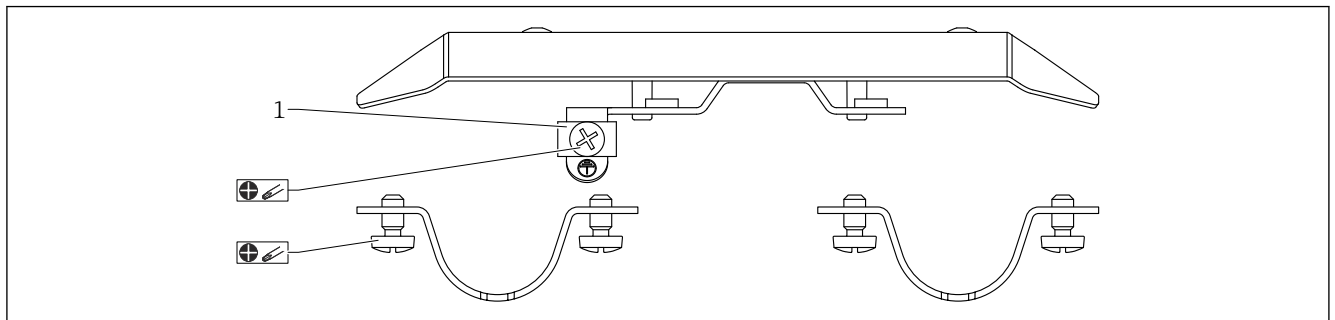
⚠️ VORSICHT

Verletzungsgefahr durch mechanische Beschädigung!

- ▶ Nicht auf Wetterschutzhaube treten oder steigen!

Lieferumfang

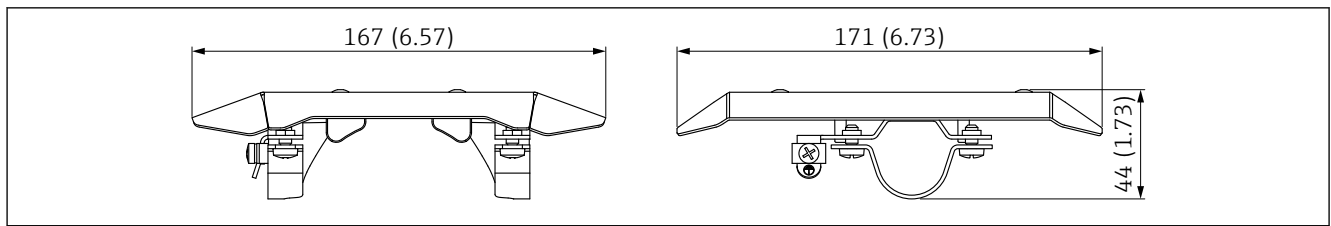
- 1 × Wetterschutzhaube, 316L (1.4404)
- 2 × Schellen mit Aussparung, 316L (1.4404)
- 4 × Schrauben, 316L



1 Erdungsklemme für den Anschluss der Potenzialausgleichsleitung

A0057101

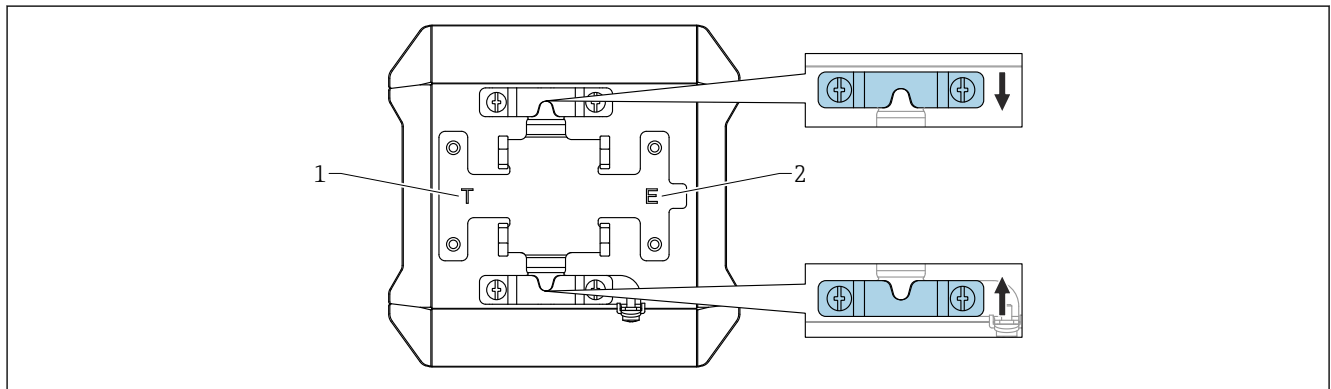
Maße



A0057100

Maßeinheit mm (in)

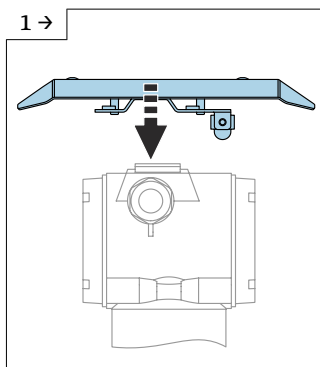
Montage



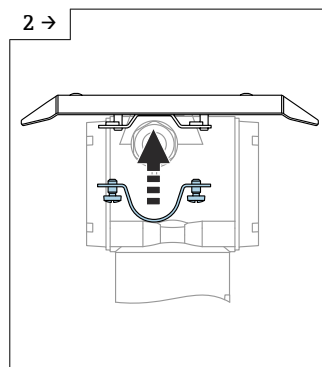
A0057129

1 Montageposition

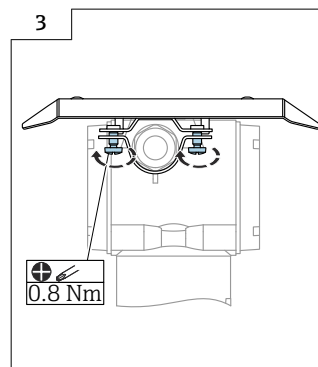
- 1 T = Deckel für Anschlussklemmen
- 2 E = Deckel für Display und Hauptelektronik



A0057130



A0057131



A0057132